

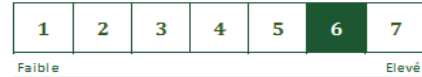
OBJECTIF D'INVESTISSEMENT

Investit dans les entreprises du SPI dont une part significative du capital/droits de vote est encore détenue par le fondateur, ses descendants, une famille ou un entrepreneur. Elles sont choisies selon un processus d'investissement fondamental qui sélectionne celles présentant le meilleur profil risque-opportunité.

REVUE DU PORTEFEUILLE

Avril s'est déroulé en trois phases distinctes, dictées par l'évolution de la crise du détroit d'Ormuz. Les tensions se sont fortement intensifiées en début de mois, avant de laisser place à un cessez-le-feu fragile et à une réouverture partielle à la mi-avril, puis de se détériorer à nouveau jusqu'à un quasi-blocus en fin de période, le Brent clôturant à USD 126, son plus haut niveau depuis 2022. Le contexte géopolitique demeure non résolu, avec des options militaires toujours envisagées et des négociations à l'arrêt. Malgré cet environnement, les marchés boursiers mondiaux ont fait preuve d'une résilience remarquable. Les actifs risqués ont été soutenus par une saison de résultats globalement solide, en particulier aux États-Unis, où les bons chiffres publiés par de grandes sociétés technologiques ont renforcé la confiance dans le cycle d'investissement porté par l'IA. Le rebond des valeurs technologiques et liées aux semi-conducteurs a constitué un moteur clé de la performance des marchés, l'indice MSCI World gagnant 9,64% sur le mois. En Suisse, le tableau macroéconomique demeure relativement favorable malgré le choc énergétique mondial. L'inflation est ressortie à seulement 0,3% sur un an en mars, contre environ 4,4% sur le plan mondial, et devrait rester contenue malgré la hausse du pétrole. UBS anticipe désormais une inflation moyenne de 0,6% en 2026, niveau qui resterait largement compatible avec la cible de stabilité des prix de la BNS. Cette résilience reflète plusieurs caractéristiques structurelles de l'économie suisse : un mix énergétique largement dominé par l'hydroélectricité et le nucléaire, une faible intensité énergétique de l'industrie manufacturière, ainsi qu'un franc fort qui continue d'amortir une partie du choc importé. Partant, la BNS conserve un biais accommodant et a même montré sa volonté d'intervenir ponctuellement sur le marché des changes afin de limiter l'appréciation du franc, avec des opérations d'achats de devises estimées à CHF 2,5 milliards en mars. Sur le plan conjoncturel, les signaux se sont encore renforcés en avril. Le PMI manufacturier suisse a progressé à 54,5 points, après 53,3 en mars, confirmant son retour durable en zone d'expansion et atteignant son point le plus haut en plus de trois ans. L'amélioration repose désormais davantage sur les composantes liées à l'activité réelle, avec une hausse simultanée de la production (52,3) et surtout des carnets de commandes (56,1), suggérant un raffermissement plus tangible de la demande industrielle. Les tensions d'offre restent toutefois présentes dans un contexte géopolitique toujours tendu au Moyen-Orient, avec des délais de livraison encore allongés et une hausse persistante des prix des intrants, notamment dans les plastiques et les composants électroniques. Historiquement, ce type d'inflexion du cycle manufacturier a souvent marqué le début d'une phase de surperformance des sociétés industrielles suisses et des petites et moyennes valeurs par rapport aux grandes capitalisations défensives. Dans ce contexte, le fonds BAM Swiss Family Enterprises a enregistré une performance de 4,8% en avril, contre un gain de 4,0% pour le SPI, soit une surperformance d'environ 80 points de base. Inficon a porté le portefeuille avec un bond remarquable de 47,4%, soutenu par l'accélération de la demande dans les semi-conducteurs. Kardex (+18,2%), Bossard (+13,4%) et Belimo (+12,2%) ont également contribué positivement à la performance, bénéficiant du regain d'intérêt des investisseurs pour les valeurs industrielles cycliques suisses. À l'inverse, Lindt (-10,2%) a souffert d'un affaiblissement de la consommation discrétionnaire, tandis que Tecan (-9,9%), Vetropack (-8,5%) et Medacta (-5,3%) ont sous-performé sur des facteurs plus spécifiques aux sociétés.

RISQUE & RENDEMENT

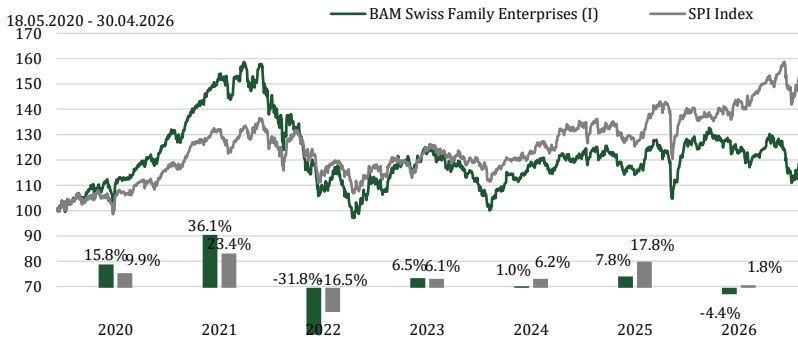


DETAILS DU FONDS

Domicile	Luxembourg (UCITS)
Date de création	18 Mai 2020
Monnaie	CHF
Lead Manager	Anick Baud
Co-Manager	Malek Dahmani
Taille du fonds	CHF 53 Millions
Liquidité	Journalière
Investissement min.	Retail : pas de minimum Instit : 1 million CHF Early Bird : fermé
Frais d'entrée / sortie	0.0% / 0.0%
Commission de gestion	1.2%-0.8%-0.5%
Commission de perf.	20%
High Water Mark	Oui
Benchmark	SPI Index
ISIN	Retail : LU2099690849 Instit : LU2099690336 Early Bird : LU2133135843
Bloomberg	Retail : PRSFERC LX Instit : PRSFEIC LX Early Bird : PRSFEZC LX
NAV	Retail : 116.13 Instit : 119.03 Early Bird : 121.02

Tous les coûts ne sont pas présentés, de plus amples informations peuvent être trouvées dans le prospectus ou l'équivalent.

PERFORMANCE NETTE CUMULEE & PERFORMANCE ANNUELLE



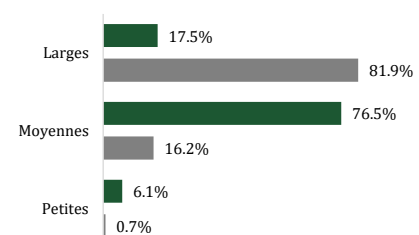
	Fonds	SPI Index	+/-
1 Mois	4.8%	4.0%	0.8%
3 Mois	-5.1%	1.8%	-6.9%
YTD	-4.4%	1.8%	-6.3%
Depuis la création	19.0%	53.0%	-33.9%

Source: Bruellan. Les performances passées ne préjugent pas des performances futures. Toute forme d'investissement comporte des risques. L'indice de référence est le SPI Index. Veuillez vous référer à la fin du document mentionné à des fins de comparaison des performances. Le fond est géré activement et peut s'écarter sensiblement ou totalement de l'indice de référence.

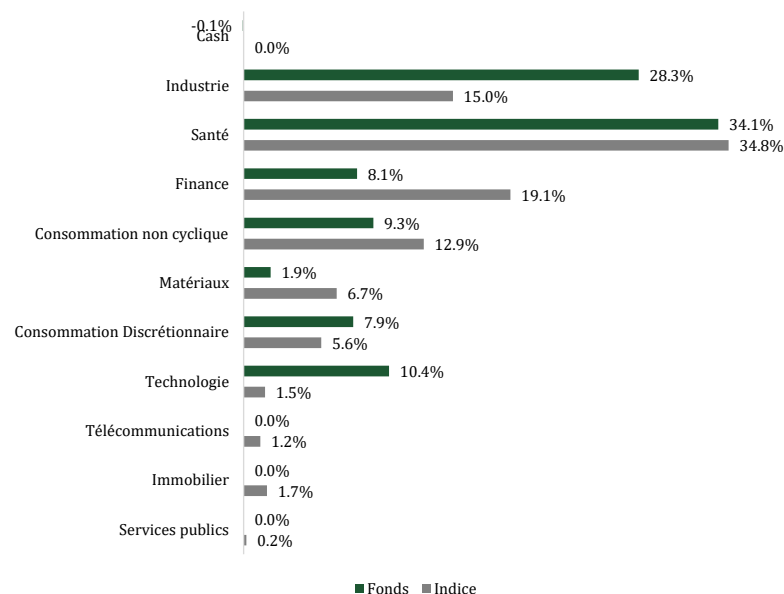
STATISTIQUES

	Fonds	SPI Index
Leading PE	23.5	19.2
EV/EBITDA	14.8	13.0
P/Book	4.1	3.9
Taux de dividende	2.1%	2.9%
ROE	16.7%	18.5%
Dette/Fonds Propres	34.5%	136.2%
Beta	1.0	1.0
Volatilité	15.8%	11.4%

ALLOCATION PAR CAPITALISATION



ALLOCATION SECTORIELLE



AUTRES DETAILS DU FONDS

Administrateur	Fund Partner Solutions SA
Représentant en Suisse	FundPartner Solutions (Suisse) SA
Gérant	Bruellan SA
Service de paiement en Suisse	Banque Pictet & Cie SA
Auditeur	Deloitte Audit SARL
Dépositaire	Bank Pictet & Cie (Europe) AG, Succursale de Luxembourg

TOP 10 POSITIONS

	Secteur	Poids
ROCHE HOLDING AG	Santé	8.5%
EMMI AG-REG	Consommation non cyclique	5.5%
KARDEX HOLDING AG-REG	Industrie	5.3%
BELIMO HOLDING AG-REG	Industrie	5.1%
CIE FINANCIERE RICHEMO-A REG	Consommation Discrétionnaire	5.1%
BACHEM HOLDING AG	Santé	4.7%
STRAUMANN HOLDING AG-REG	Santé	4.7%
VZ HOLDING AG	Finance	4.4%
MEDACTA GROUP SA	Santé	4.3%
SENSIRION HOLDING AG	Technologie	4.1%
Total		51.7%
Nombre de positions		27

CONTACT

BRUELLAN SA
 Rue Pécolat 1
 CH-1201 Genève
 Tél: +41 22 817 18 55
 bam@bruellan.ch

Disclaimer. Clause de non-responsabilité. Bruellan SA dispose d'une autorisation de la FINMA en tant que gestionnaire de fortune collective. Cette publication est un document promotionnel au sens de l'art. 68 LSFIn, il ne s'agit pas d'une recherche indépendante. Elle est uniquement destinée à fournir des informations sur les fonds en question et ne constitue pas une offre d'achat ou de vente, un conseil en placement ou une recommandation concernant des décisions d'investissement ou autres. Les fonds peuvent être soumis à des restrictions de vente applicables à certains pays ou individus. Il est de la responsabilité de chaque investisseur de prendre connaissance des termes et conditions applicables à chaque produit. Cette publication s'adresse uniquement aux personnes autorisées à la recevoir en vertu de la réglementation en vigueur dans leur pays de domicile.

Les informations contenues dans ce document sont basées sur des sources considérées comme fiables. Il s'agit d'une communication marketing. Bruellan ne peut en garantir l'exhaustivité et l'exactitude et décline toute responsabilité pour les dommages qui pourraient résulter d'actions entreprises sur la base des informations publiées dans ce document. Les informations reflètent la situation au jour de la publication. Nous avons classé ce produit dans la catégorie 5 sur 7, ce qui correspond à un risque moyen - élevé. Veuillez vous référer au prospectus pour plus d'informations sur les risques spécifiques à ce produit qui ne sont pas inclus dans l'indicateur de synthèse. Les décisions d'investissement doivent toujours être prises sur la base d'une source d'information détaillée, en particulier le prospectus du fonds. Le prospectus, les statuts, le document d'informations clés, le formulaire de souscription et les derniers rapports annuels et semestriels peuvent être obtenus (gratuitement) auprès du représentant suisse, Fund Partner Solutions (Suisse) SA, 60, route des Acacias, 1211 Genève. Veuillez consulter le prospectus et le document d'information du fonds avant de prendre toute décision finale d'investissement. Vous pouvez obtenir un résumé des droits des investisseurs en cliquant sur le lien suivant : <https://www.pictet.com/content/dam/www/documents/legal-and-notes/fundpartner-solutions/fps-summary-of-Investors-rights.pdf>. La décision d'investir dans le fonds promu doit tenir compte de toutes les caractéristiques ou de tous les objectifs du fonds promu, tels qu'ils sont décrits dans son prospectus. Les informations sur les aspects liés au développement durable fournies en relation avec le fonds promu peuvent être consultées à l'adresse suivante : <https://assetservices.group.pictet/asset-services/esg-disclosures?isin=LU118008553>. La prise en compte des risques extra-financiers dans le processus de décision d'investissement peut entraîner une sous-pondération des investissements rentables de l'univers d'investissement du compartiment et peut également conduire la gestion du compartiment à sous-pondérer des investissements qui continueront à être performants. Le Fonds a été classé comme produit financier soumis à l'article 8 du règlement (UE) 2019/2088 relatif aux informations à fournir en matière de développement durable dans le secteur financier (le "SFDR"). Le Fonds promet, entre autres caractéristiques, des caractéristiques environnementales ou sociales, ou une combinaison de ces caractéristiques, à condition que les entreprises dans lesquelles les investissements sont réalisés suivent des pratiques de bonne gouvernance. Informations sur la performance : Les performances publiées représentent des données passées. Les performances passées peuvent ne pas être un indicateur fiable des performances futures. Il n'y a aucune garantie que les mêmes rendements seront obtenus à l'avenir. La valeur et les revenus de vos investissements peuvent fluctuer en fonction des conditions du marché et peuvent perdre tout ou partie de leur valeur. Le fonds peut être affecté par des changements dans les taux de change, ce qui peut avoir un effet négatif sur la valeur ou le revenu du fonds. Les performances futures sont également soumises à la fiscalité qui dépend de la situation personnelle de chaque investisseur et qui peut changer à l'avenir.