

OCTOBRE 2024

OBJECTIF D'INVESTISSEMENT

Achever une appréciation du capital, en absolu comme en relatif, sur un horizon temps moyen à long terme en investissant dans les marchés des actions suisses tout en privilégiant les sociétés innovantes et leaders dans leurs marchés.

REVUE DU PORTEFEUILLE

Durant le mois d'octobre, on a assisté à un fort repli des marchés européens, et plus particulièrement des valeurs dites de croissance et des plus petites capitalisations, dont la sensibilité à la remontée des taux d'intérêt est plus marquée. Aussi bien en Europe qu'aux Etats-Unis, l'inflation a en effet regagné un peu de terrain. En Suisse, son niveau (0,6%) demeure au plus bas depuis juin 2021, mais les valeurs helvétiques n'ont pas été épargnées pour autant.

Dans ce contexte, le fonds Bruellan Dynamic Swiss a affiché un repli de 4,4%, contre une baisse de 3,3% pour le SPI.

Certaines sociétés ont publié leurs chiffres trimestriels en octobre. Même si, en Suisse, celles qui fournissent des résultats complets pour le troisième trimestre sont plutôt rares, cela permet tout de même de dessiner quelques tendances. Ce que nous constatons par exemple, c'est que les entreprises qui avaient enregistré de faibles résultats au cours du premier semestre n'ont pas vraiment connu d'amélioration durant les trois mois suivants. De même, dans certains secteurs d'activité, comme l'agriculture ou la santé, il reste des stocks excédentaires à nettoyer, un processus qui pourrait prendre encore du temps. Sur le plan géographique, si la consommation souffre aux Etats-Unis, les activités liées à la construction et à l'industrie y sont solides. En Europe en revanche, le consommateur est plus résilient mais tout ce qui est lié à l'automobile est au point mort, tandis que quelques signes d'amélioration pointent dans la construction. Sans surprise, du côté chinois, il n'y a ni reprise, ni visibilité à ce stade.

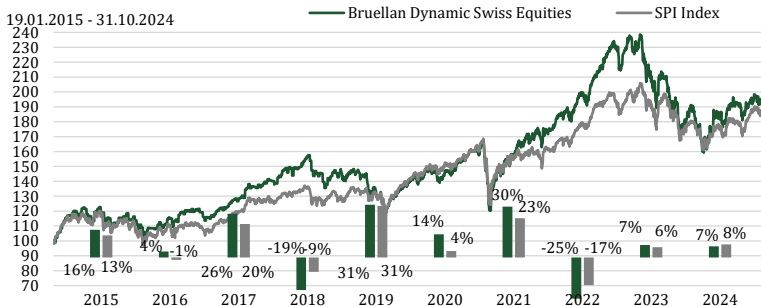
Durant le mois sous revue, plusieurs titres détenus en portefeuille sont sortis du lot en affichant une performance boursière positive, à l'image de Sandoz (+12%), Accelleron (+6%), Burckhardt Compression (+5%), Galderma (+3) et Schindler (+1%).

A l'inverse, Straumann (-18%), VAT (-17%), Sika (-14%) et Givaudan (-12%) ont été les plus importants contributeurs à la sous-performance du fonds.

Le numéro un des implants dentaires Straumann a affiché des résultats très solides et conformes aux attentes en termes de croissance des ventes (+11,1%), mais le marché a fortement sanctionné la faiblesse de la croissance aux Etats-Unis dans un contexte de ralentissement de la consommation. Il y avait pourtant de bonnes choses à retenir dans les chiffres publiés, notamment un marché européen très solide, le fait que le groupe ait pris des parts de marché à ses concurrents dans toutes les zones géographiques ou encore un dynamisme qui ne s'essouffle pas en Chine, mais cela ne semble pas avoir suffi au marché.

Nous avons vendu notre participation dans le fabricant de plateformes automatisées pour les diagnostics cliniques et les sciences de la vie Tecan. Après avoir fait deux avertissements sur bénéfiques en l'espace de quelques semaines, en raison de la faiblesse de la Chine et du manque de volonté d'investir de la part des clients, la visibilité à court terme semble très faible et une amélioration de la situation n'est pas attendue avant de nombreux mois.

PERFORMANCE NETTE CUMULEE & PERFORMANCE ANNUELLE



	Fonds	SPI Index	+/-
1 Mois	-4.4%	-3.3%	-1.1%
3 Mois	-4.5%	-3.9%	-0.6%
YTD	6.6%	7.8%	-1.2%
Depuis la création	104.2%	95.4%	8.8%

Source: Bruellan. Les performances passées ne préjugent pas des performances futures. Toute forme d'investissement comporte des risques. L'indice de référence est le SPI Index. Veuillez vous référer à la fin du document mentionné à des fins de comparaison des performances. Le fond est géré activement et peut s'écarter sensiblement ou totalement de l'indice de référence.

RISQUE & RENDEMENT

1	2	3	4	5	6	7
					6	
Faible				Elevé		

DETAILS DU FONDS

Domicile	Switzerland
Date de création	19 January 2015
Monnaie	CHF
Lead Manager	Anick Baud
Co-Manager	Florian Marini CFA, CMT
Taille du fonds*	CHF 32 Millions
Liquidité	Journalière
Investissement min.	Retail: 1000 CHF Instit.: 1 million CHF
Frais entrée / sortie	0.0% / 0.0%
Commission de gestion	1.2%-0.8%
Commission de perf.	20%
High Water Mark	Oui
Benchmark	SPI Index
ISIN	Retail : CH0253810144 Instit. : CH0253810169

Bloomberg	Retail : BDFSECA SW Instit. : BDFSECB SW
-----------	---

NAV	Retail : 2006.22 Instit. : 2041.93
-----	---------------------------------------

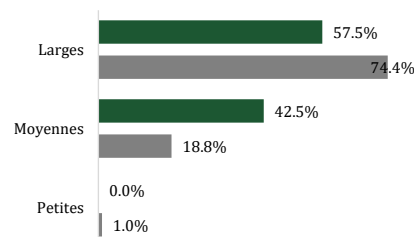
* la taille de la stratégie est de CHF 60 Millions

Tous les coûts ne sont pas présentés, de plus amples informations peuvent être trouvées dans le prospectus ou l'équivalent.

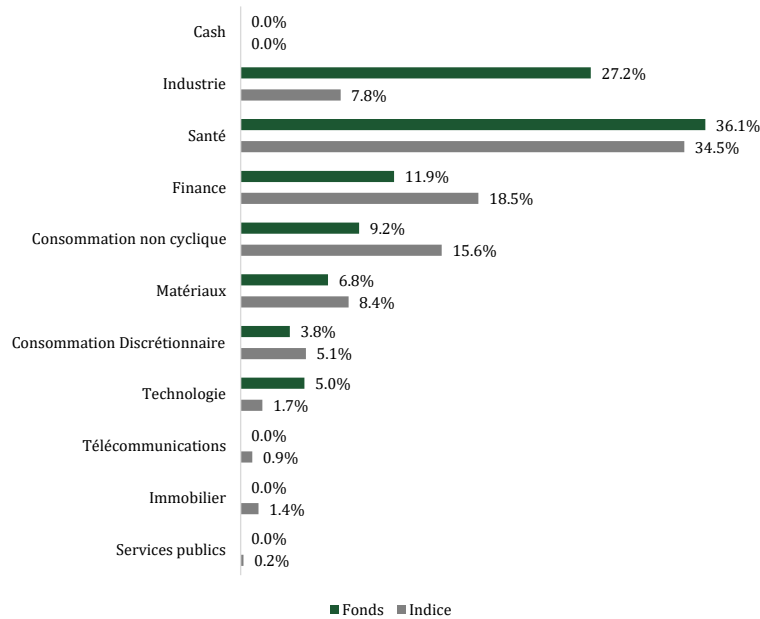
STATISTIQUES

	Fonds	SPI Index
Leading PE	25.4	16.2
EV/EBITDA	20.3	12.5
P/Book	6.1	1.7
Taux de dividende	2.2%	2.8%
ROE	23.7%	9.3%
Dette/Fonds Propres	56.5%	58.7%
Couverture d'intérêts	12.3	8.0
Beta	1.0	1.0
Volatilité	14.3%	12.4%

ALLOCATION PAR CAPITALISATION



ALLOCATION SECTORIELLE



AUTRES DETAILS DU FONDS

Administrator	CACEIS (Switzerland) SA, Rte de Signy 35, CH-1260 Nyon
Investment Manager	Bruellan SA
Custodian	CACEIS (Switzerland) SA, Rte de Signy 35, CH-1260 Nyon
Auditor	KPMG

TOP 10 POSITIONS

	Secteur	Poids
ROCHE HOLDING AG-GENUSSCHEIN	Santé	9.6%
NOVARTIS AG-REG	Santé	9.4%
NESTLE SA-REG	Consommation non cyclique	9.2%
ZURICH INSURANCE GROUP AG	Finance	4.4%
SANDOZ GROUP AG	Santé	3.9%
LONZA GROUP AG-REG	Santé	3.8%
CIE FINANCIERE RICHEMO-A REG	Consommation Discrétionnaire	3.8%
BELIMO HOLDING AG-REG	Industrie	3.7%
SIKA AG-REG	Matériaux	3.5%
STRAUMANN HOLDING AG-REG	Santé	3.4%
Total		54.8%
Nombre de positions		26

CONTACT

BRUELLAN SA
Rue Pécolat 1
CH-1201 Genève
Tél: +41 22 817 18 55
bam@bruellan.ch

Disclaimer. Clause de non-responsabilité. Bruellan SA dispose d'une autorisation de la FINMA en tant que gestionnaire de fortune collective. Cette publication est un document promotionnel au sens de l'art. 68 LSFIn, il ne s'agit pas d'une recherche indépendante. Elle est uniquement destinée à fournir des informations sur les fonds en question et ne constitue pas une offre d'achat ou de vente, un conseil en placement ou une recommandation concernant des décisions d'investissement ou autres. Les fonds peuvent être soumis à des restrictions de vente applicables à certains pays ou individus. Il est de la responsabilité de chaque investisseur de prendre connaissance des termes et conditions applicables à chaque produit. Cette publication s'adresse uniquement aux personnes autorisées à la recevoir en vertu de la réglementation en vigueur dans leur pays de domicile.

Les informations contenues dans ce document sont basées sur des sources considérées comme fiables. Il s'agit d'une communication marketing. Bruellan ne peut en garantir l'exhaustivité et l'exactitude et décline toute responsabilité pour les dommages qui pourraient résulter d'actions entreprises sur la base des informations publiées dans ce document. Les informations reflètent la situation au jour de la publication. Nous avons classé ce produit dans la catégorie 5 sur 7, ce qui correspond à un risque moyen - élevé. Veuillez vous référer au prospectus pour plus d'informations sur les risques spécifiques à ce produit qui ne sont pas inclus dans l'indicateur de synthèse. Les décisions d'investissement doivent toujours être prises sur la base d'une source d'information détaillée, en particulier le prospectus du fonds. Le prospectus, les statuts, le document d'informations clés, le formulaire de souscription et les derniers rapports annuels et semestriels peuvent être obtenus (gratuitement) auprès du représentant suisse, Fund Partner Solutions (Suisse) SA, 60, route des Acacias, 1211 Genève. Veuillez consulter le prospectus et le document d'information du fonds avant de prendre toute décision finale d'investissement. Vous pouvez obtenir un résumé des droits des investisseurs en cliquant sur le lien suivant : <https://www.pictet.com/content/dam/www/documents/legal-and-notes/fundpartner-solutions/fps-summary-of-Investors-rights.pdf>. La décision d'investir dans le fonds promu doit tenir compte de toutes les caractéristiques ou de tous les objectifs du fonds promu, tels qu'ils sont décrits dans son prospectus. Les informations sur les aspects liés au développement durable fournies en relation avec le fonds promu peuvent être consultées à l'adresse suivante : <https://asset-services.group.pictet.com/asset-services/esg-disclosures?isin=LU118008553>. La prise en compte des risques extra-financiers dans le processus de décision d'investissement peut entraîner une sous-pondération des investissements rentables de l'univers d'investissement du compartiment et peut également conduire la gestion du compartiment à sous-pondérer des investissements qui continueront à être performants. Le Fonds a été classé comme produit financier soumis à l'article 8 du règlement (UE) 2019/2088 relatif aux informations à fournir en matière de développement durable dans le secteur financier (le "SFDR"). Le Fonds promeut, entre autres caractéristiques, des caractéristiques environnementales ou sociales, ou une combinaison de ces caractéristiques, à condition que les entreprises dans lesquelles les investissements sont réalisés suivent des pratiques de bonne gouvernance. Informations sur la performance : Les performances publiées représentent des données passées. Les performances passées peuvent ne pas être un indicateur fiable des performances futures. Il n'y a aucune garantie que les mêmes rendements seront obtenus à l'avenir. La valeur et les revenus de vos investissements peuvent fluctuer en fonction des conditions du marché et peuvent perdre tout ou partie de leur valeur. Le fonds peut être affecté par des changements dans les taux de change, ce qui peut avoir un effet négatif sur la valeur ou le revenu du fonds. Les performances futures sont également soumises à la fiscalité qui dépend de la situation personnelle de chaque investisseur et qui peut changer à l'avenir.