

OBJECTIF D'INVESTISSEMENT

Achever une appréciation du capital, en absolu comme en relatif, sur un horizon temps moyen à long terme en investissant dans les marchés des actions suisses tout en privilégiant les sociétés innovantes et leaders dans leurs marchés.

REVUE DU PORTEFEUILLE

Le marché suisse a conclu 2024 sur une note bien sombre. Alors qu'à fin août il affichait encore une hausse de 11,5%, les quatre mois suivants ont eu raison de ce bel élan et le SPI a clôturé l'exercice sur un gain de 6,2%. Si en absolu, cette performance est correcte, elle reste néanmoins inférieure d'environ 2% à la moyenne historique des vingt dernières années. De plus, face à des indices américains qui ont pulvérisé tous les records et affichent un gain annuel de 25% (pour le S&P 500) ou à certaines bourses européennes, cette progression du marché suisse fait bien pâle figure. La contre-performance de Nestlé (-21%) n'y est évidemment pas étrangère, puisque le géant veveysan a eu un impact négatif de 3,4% sur le SPI. A cela, on peut encore ajouter le plus faible poids du secteur financier, véritable star de 2024, dans l'indice suisse (environ 20%) comparé à d'autres marchés comme l'Espagne (environ 30%) ou l'Italie (environ 40%).

L'année 2024 a également marqué le quatrième exercice consécutif de sous-performance des petites et moyennes capitalisations face au SMI, et ce malgré la faiblesse de Nestlé qui pèse 15% dans le SMI mais est absent de l'indice SPI Extra.

En décembre, le fonds Bruellan Dynamic Swiss a inscrit une baisse de 1,2%, quasiment en ligne avec le SPI, terminant ainsi l'année en hausse de 5,6%, soit très légèrement en deçà de son indice de référence (6,2%).

Sur l'année dans son ensemble, les meilleures contributions à la performance absolue sont venues d'Accelleron (+82%), Swissquote (+73%), Galderma (+47%), Lonza (+53%) et Sandoz (+39%).

A l'opposé, les principaux détracteurs en termes absolus ont été Nestlé (-21%, mais dont l'impact relatif a été positif du fait d'un poids moindre dans le fonds que dans l'indice), Sensirion (-32%, vendu en novembre), Sika (-20%), Tecan (-30%, vendu en novembre) et Straumann (-15%).

En termes relatifs, si notre surpondération des petites et moyennes capitalisations a pesé sur la performance, cet impact a été largement compensé par une bonne sélection de titres (Accelleron, Swissquote, Galderma, Sandoz, Belimo, Burckhardt Compression, Schindler et Georg Fischer).

Même constat s'agissant du secteur financier, qui a largement surperformé le SPI avec une hausse de 21% : notre choix de valeurs (Swissquote, Swiss Life, Zurich, Partners Group) a permis de contrecarrer l'impact négatif dû à la sous-pondération du secteur. Enfin, l'absence d'investissement dans certaines grandes capitalisations ayant affiché de fortes hausses, comme ABB (+34%), Swiss Re (+48%) ou Holcim (+37%), a pénalisé le fonds, de même que notre surpondération en valeurs technologiques, secteur qui a subi un recul de près de 20% en Suisse.

RISQUE & RENDEMENT



DETAILS DU FONDS

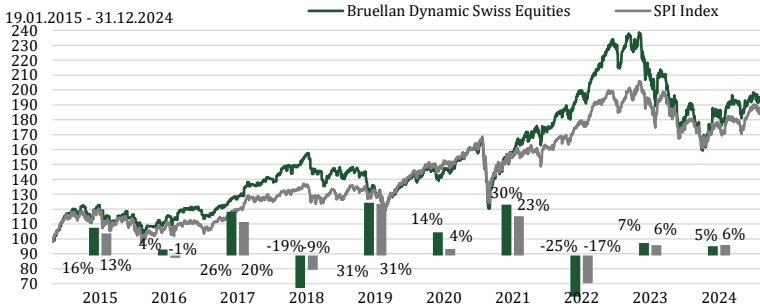
Domicile	Switzerland
Date de création	19 January 2015
Monnaie	CHF
Lead Manager	Anick Baud
Co-Manager	Florian Marini CFA, CMT
Taille du fonds*	CHF 32 Millions
Liquidité	Journalière
Investissement min.	Retail: 1000 CHF Instit.: 1 million CHF
Frais entrée / sortie	0.0% / 0.0%
Commission de gestion	1.2%-0.8%
Commission de perf.	20%
High Water Mark	Oui
Benchmark	SPI Index
ISIN	Retail : CH0253810144 Instit. : CH0253810169
Bloomberg	Retail : BDFSECA SW Instit. : BDFSECB SW

NAV	Retail : 1982.6 Instit. : 2019.25
-----	--------------------------------------

* la taille de la stratégie est de CHF 60 Millions

Tous les coûts ne sont pas présentés, de plus amples informations peuvent être trouvées dans le prospectus ou l'équivalent.

PERFORMANCE NETTE CUMULEE & PERFORMANCE ANNUELLE



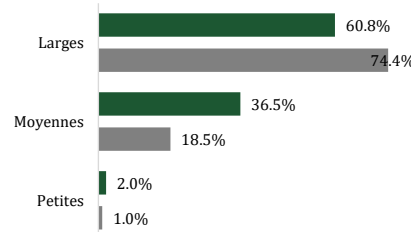
	Fonds	SPI Index	+/-
1 Mois	-1.2%	-1.3%	0.1%
3 Mois	-5.5%	-4.7%	-0.7%
YTD	5.5%	6.2%	-0.7%
Depuis la création	101.9%	92.4%	9.5%

Source: Bruellan. Les performances passées ne préjugent pas des performances futures. Toute forme d'investissement comporte des risques. L'indice de référence est le SPI Index. Veuillez vous référer à la fin du document mentionné à des fins de comparaison des performances. Le fond est géré activement et peut s'écarter sensiblement ou totalement de l'indice de référence.

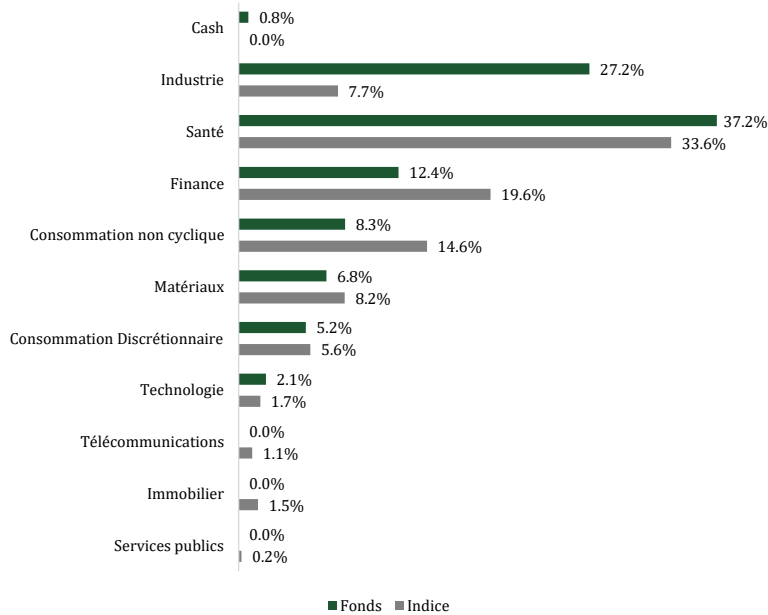
STATISTIQUES

	Fonds	SPI Index
Leading PE	23.8	16.5
EV/EBITDA	20.8	12.6
P/Book	6.0	1.7
Taux de dividende	2.0%	2.7%
ROE	23.5%	8.9%
Dette/Fonds Propres	56.6%	58.7%
Couverture d'intérêts	12.3	8.0
Beta	1.0	1.0
Volatilité	14.3%	12.4%

ALLOCATION PAR CAPITALISATION



ALLOCATION SECTORIELLE



AUTRES DETAILS DU FONDS

Administrator	CACEIS (Switzerland) SA, Rte de Signy 35, CH-1260 Nyon
Investment Manager	Bruellan SA
Custodian	CACEIS (Switzerland) SA, Rte de Signy 35, CH-1260 Nyon
Auditor	KPMG

TOP 10 POSITIONS

	Secteur	Poids
ROCHE HOLDING AG-GENUSSCHEIN	Santé	8.9%
NOVARTIS AG-REG	Santé	8.5%
NESTLE SA-REG	Consommation non cyclique	8.3%
CIE FINANCIERE RICHEMO-A REG	Consommation Discrétionnaire	5.2%
ZURICH INSURANCE GROUP AG	Finance	4.6%
LONZA GROUP AG-REG	Santé	4.6%
GALDERMA GROUP AG	Santé	3.8%
BELIMO HOLDING AG-REG	Industrie	3.8%
GIVAUDAN-REG	Matériaux	3.8%
SANDOZ GROUP AG	Santé	3.5%
Total		54.9%
Nombre de positions		26

CONTACT

BRUELLAN SA
Rue Pécolat 1
CH-1201 Genève
Tél: +41 22 817 18 55
bam@bruellan.ch

Disclaimer. Clause de non-responsabilité. Bruellan SA dispose d'une autorisation de la FINMA en tant que gestionnaire de fortune collective. Cette publication est un document promotionnel au sens de l'art. 68 LSFIn, il ne s'agit pas d'une recherche indépendante. Elle est uniquement destinée à fournir des informations sur les fonds en question et ne constitue pas une offre d'achat ou de vente, un conseil en placement ou une recommandation concernant des décisions d'investissement ou autres. Les fonds peuvent être soumis à des restrictions de vente applicables à certains pays ou individus. Il est de la responsabilité de chaque investisseur de prendre connaissance des termes et conditions applicables à chaque produit. Cette publication s'adresse uniquement aux personnes autorisées à la recevoir en vertu de la réglementation en vigueur dans leur pays de domicile.

Les informations contenues dans ce document sont basées sur des sources considérées comme fiables. Il s'agit d'une communication marketing. Bruellan ne peut en garantir l'exhaustivité et l'exactitude et décline toute responsabilité pour les dommages qui pourraient résulter d'actions entreprises sur la base des informations publiées dans ce document. Les informations reflètent la situation au jour de la publication. Nous avons classé ce produit dans la catégorie 5 sur 7, ce qui correspond à un risque moyen - élevé. Veuillez vous référer au prospectus pour plus d'informations sur les risques spécifiques à ce produit qui ne sont pas inclus dans l'indicateur de synthèse. Les décisions d'investissement doivent toujours être prises sur la base d'une source d'information détaillée, en particulier le prospectus du fonds. Le prospectus, les statuts, le document d'informations clés, le formulaire de souscription et les derniers rapports annuels et semestriels peuvent être obtenus (gratuitement) auprès du représentant suisse, Fund Partner Solutions (Suisse) SA, 60, route des Acacias, 1211 Genève. Veuillez consulter le prospectus et le document d'information du fonds avant de prendre toute décision finale d'investissement. Vous pouvez obtenir un résumé des droits des investisseurs en cliquant sur le lien suivant : <https://www.pictet.com/content/dam/www/documents/legal-and-notes/fundpartner-solutions/fps-summary-of-Investors-rights.pdf>. La décision d'investir dans le fonds promu doit tenir compte de toutes les caractéristiques ou de tous les objectifs du fonds promu, tels qu'ils sont décrits dans son prospectus. Les informations sur les aspects liés au développement durable fournies en relation avec le fonds promu peuvent être consultées à l'adresse suivante : <https://asset-services.group.pictet.com/asset-services/esg-disclosures?isin=LU118008553>. La prise en compte des risques extra-financiers dans le processus de décision d'investissement peut entraîner une sous-pondération des investissements rentables de l'univers d'investissement du compartiment et peut également conduire la gestion du compartiment à sous-pondérer des investissements qui continueront à être performants. Le Fonds a été classé comme produit financier soumis à l'article 8 du règlement (UE) 2019/2088 relatif aux informations à fournir en matière de développement durable dans le secteur financier (le "SFDR"). Le Fonds promeut, entre autres caractéristiques, des caractéristiques environnementales ou sociales, ou une combinaison de ces caractéristiques, à condition que les entreprises dans lesquelles les investissements sont réalisés suivent des pratiques de bonne gouvernance. Informations sur la performance : Les performances publiées représentent des données passées. Les performances passées peuvent ne pas être un indicateur fiable des performances futures. Il n'y a aucune garantie que les mêmes rendements seront obtenus à l'avenir. La valeur et les revenus de vos investissements peuvent fluctuer en fonction des conditions du marché et peuvent perdre tout ou partie de leur valeur. Le fonds peut être affecté par des changements dans les taux de change, ce qui peut avoir un effet négatif sur la valeur ou le revenu du fonds. Les performances futures sont également soumises à la fiscalité qui dépend de la situation personnelle de chaque investisseur et qui peut changer à l'avenir.